

BZUČO

Školský časopis č.5
Školský rok 2010/2011



OBSAH:

Naši redaktori	3
Divadelné predstavenie v Bratislave	4
Beseda:	4
Šaliansky Mat'ko	5
Oblečenie	6
Vlasy	8
Účesy	9
Otestuj sa	10
Interview s našimi nováčikmi!	12
Gélové nechty	14
Šperky Swarovski	15
Farby	16
Tipy na letné prázdniny	19
Niečo pre najmenších	20
Nebezpečie Facebooku	21
Na záver	22

Naši redaktori

Kika Podhradská má 10 rokov a chodí do 5. ročníka našej školy. Medzi jej záľuby patria tancovanie a spev. Neznáša, keď ju niekto „diriguje“.

Paulínka Páleníková má 10 rokov a je piatačkou v našej škole. Obľubuje zvieratá a hnedú farbu. Hnevá ju ak zbadá, že akékoľvek auto sa rúti cez obec veľkou rýchlosťou.

Paulínka Roháčková je žiačkou 6. ročníka a má 12 rokov. Najradšej zo všetkého má bicyklovanie a korčuľovanie na kolieskových korčuliach. Neobľubuje hnedú farbu a nepáčia sa jej romantické filmy.

Lenka Moravccvá má 11 rokov a je taktiež žiačkou 6. ročníka. Zaujímajú ju knihy a žurnalistika. Bojí sa pavúkov a mravcov. Nemá rada, ak jej viackrát hovoria to isté.

Petra Ernstová má 12 rokov, je žiačkou 6. ročníka a medzi jej záľuby patria zvieratá a šport.

Petra Joštová má 11 rokov, je šiestačka a páči sa jej ružová farba. Nemá rada geografiu.

Eliška Štrbová je 12-ročná slečna, ktorá je žiačkou 7. ročníka a jej najobľúbenejšími farbami sú modrá a fialová. Nenávidí špenát.

Saška Hukel'ová je žiačka 7.ročníka, má 14 rokov a medzi jej záľuby patria priatelia a zábava.. Jej obľúbená farba je fialová a modrá. Nemá rada keď niekto rieši jej život.

Nikola Demeterová navštevuje 7. ročník, má 12 rokov. Zaujíma sa o bicyklovanie a korčuľovanie na kolieskových korčuliach. Neznáša namyslených ľudí a keď ju rodičia nútia, aby sa pripravovala do školy a zakazujú ísť von.

Radka Srencová je šéfredaktorkou nášho časopisu, má 14 rokov a chodí do 8. ročníka. Jej obľúbená farba je fialová a zelená. Najlepšie sa cíti v spoločnosti svojich priateľov a nemá rada, ak je nútená do niečoho, čo ju nebaví a nezaujíma.

Táňa Betáková je ôsmačka v našej škole, najradšej má dobrú zábavu, kamarátov a prázdniny. Nemá rada nudu a keď má zlú náladu.

Divadelné predstavenie v Bratislave

Zo školy sme išli na divadelne predstavenie do Bratislavy. Predstavenie malo názov **Ženský zákon**. Vystupovali tam známe postavy napríklad: **Gabriela Dzuríková, Peter Trník, Božidara Turzovová, Maria Kráľovičová** a veľa ďalších. Divadelné predstavenie bolo v záhoráckom nárečí. Herci mali rôzne kostýmy. Predstavenie sa nám veľmi páčilo.

Dej je: Regrút Miško odchádza na vojnu, a preto si dali s Aničkou sľub lásky. Boja sa však reakcií rodičov.



Beseda:

Prázdniny so strýcom Rafaelom na spôsob 5. a 6. ročníka

Už len názov tejto knihy znie veľmi zaujímavo. Túto humorne opísanú knihu napísal spisovateľ Vincent Šikula. V tejto knihe je hlavným hrdinom celkom obyčajný chlapec, ktorý žije aj so svojimi rodičmi, ale nájde až pochopenie u vášnivého muzikanta strýca Zahrušku. Ale už dost' o knihe a vrhnime sa na zaujímavý program ako prebiehala naša beseda. Pomohla nám ju zorganizovať pani Mišovičová. Zodpovedali sme na rôzne otázky, maľovali postavy práve z tejto knihy, hrali na hrebeňoch a prirad'ovali texty k obrázkom. Čakalo nás aj malé občerstvenie a na koniec prišlo vyhodnotenie. Ale všetci sme svojim spôsobom skončili na 1. mieste. Keby sa mám vyskytla podobná možnosť, radi by sme si ju zopakovali.

Šaliansky Mat'ko

Šaliansky Mat'ko sa konal 12.01.2011 v Dolných Zeleniciach v budove prvého stupňa. Súťažili žiaci 2. až 6. ročníka. Súťaž sa delí na 3 kategórie a to sú:

1. kategória - 2. a 3. ročník, ktorej súťažili: *Samuel Slížik, Katarína Mišovičová, Lenka Polaníková, Dominika Skurčáková, Valéria Dulinová, Martin Skurčák*

2. kategória - 4. a 5. ročník, ktorej súťažili: *Natália Rýdza, Lucia Lackovičová, Tamara Kňazíková, Matej Mát'aš, Veronika Pauková, Kristína Podhradská, Veronika Rybová, Paulína Páleníková, Jakub Skurčák*

3. kategória - 6. a 7. ročník, v ktorej súťažili: *Lenka Moravcová, Paulína Roháčková, Ivan Jakubec, Zuzana Moravčíková (zo 7.ročníka sa nikto nezúčastnil)*

Po dlhej trpezlivosti a vytrvalosti sa žiaci konečne dozvedeli výsledky...

1. kategória: 1.miesto- Katarína Mišovičová

2.miesto- Samuel Slížik

3.miesto- Lenka Polaníková

2. kategória: 1.miesto- Veronika Rybová

2.miesto- Kristína Podhradská

3.miesto- Lucia Lackovičová

3. kategória: 1.miesto- Lenka Moravcová

2.miesto- Paulína Roháčková

3.miesto- Ivan Jakubec



Týmto žiakom gratulujeme a prajeme ešte veľa úspechov, ale aj tým, ktorý sa neumiestnili.

Oblečenie

Odev alebo **oblečenie** je súhrn predmetov z rozličného materiálu, ktoré slúžia na ochranu a ozdobu ľudského tela. Okrem ochranej funkcie, má odev aj rad kultúrnych a sociálnych funkcií. V spôsobe obliekania sa prejavuje ľudská individualita, spoločenská pozícia ale aj pohlavie človeka. Niekedy je typ oblečenia rozlišujúcim znakom ľudských zamestnaní ako uniforma polície alebo armády, prípadne identifikuje ľudí rovnakého politického či náboženského zmysľania. V mnohých spoločnostiach, normy obliekania odrážajú štandardy skromnosti, náboženstva, pohlavie a sociálny status. Oblečenie môže tiež fungovať ako forma skrášľovania a je výrazom osobného vkusu alebo štýlu.

Mikiny



Rifle



Tričká

PRE:AKÚPA .sk



Šaty



Spoločenské šaty



Vlasy



1. Pravidelné zastrihávanie vlasových končekov umožní, aby vlasy vyzerali zdravo a pestovane. Po umytí vlasov je vhodné používať špeciálne ošetrojúce sérum na končky vlasov.
2. Úprava vlasov s pomocou "trvalej" si žiada odborníka - nielenže poradí pri výbere konkrétneho prípravku vzhľadom na kvalitu a odolnosť vlasov (každá trvalá do určitej miery vlasy poškodzuje), ale aj aplikácia prípravku bude taká ako má byť (rozhodne sa však vyhnete "pouličným" kaderníctvom, ktoré nepoznáte).
3. Natáčanie vlasov po umytí vyžaduje dôkladne vysušenie uterákom (samozrejme, nie trením, ale iba stláčaním); pred natáčaním suchých vlasov na nahrievané nátačky je nutné votrieť do vlasov penové tužidlo.
4. S množstvom penového tužidla (pri mokrých i suchých vlasoch) treba narábať opatrne. Príveľa tužidla spôsobí, že vlasy budú mdlé, bez lesku, akoby pokryté prachom.
5. Vlasom rozhodne neprospieva horúci vzduch a ondulovacie železo. Dobrý fén by mal mať nastaviteľný prúd vzduchu a regulovateľnú teplotu (záverečné fénovanie studeným vzduchom účes zafixuje); čo sa týka "kulmy", odporúča sa používať fúkaciu.
6. Heslo "všetko s mierou" platí aj pri aplikácii vlasových zábalov: nadmerná starostlivosť vlasom neprospieva a pri zbytočne častom používaní týchto zábalov začnú byť vlasy preťažené, unavené a vyzerajú horšie ako predtým.
7. Aby sa vlasy mohli zaskviet' v plnej kráse, nevyhnutne potrebujú vitamíny A, E, C a vitamíny skupiny B - a to zvonku i zvnútra.
8. Zapínanie, stáčanie a uchytávanie vlasov pomocou vlasovej bižutérie vždy na tých istých miestach vedie k narušeniu štruktúry vlasov a po čase k ich zlomeniu. Účesy preto treba i z dôvodu ochrany vlasov meniť.
9. Trh ponúka veľké množstvo kvalitných stylingových prípravkov, ktoré majú výrazné upravovacie schopnosti (vyhladia, zvlňia, zväčšia objem vlasov...) a dokážu nahradiť aj "upravovaciu klasiku" - lak na vlasy (lak totiž nie je vhodný na každý vlas a pre každý účes).

Účesy

Vlasom treba venovať asi najviac pozornosti, čo sa týka starostlivosti o vizáž, pretože tvoria dominantnú časť nášho vzhľadu. Podčiarkujú osobnosť a právom sa o nich hovorí, že **sú korunou ženskej krásy**. Na tejto stránke sa môžete naučiť ako si rýchlo zhotoviť **krásny účes**, či už na bežné nosenie alebo k večernej róbe.

Vlasy sú našou pýchou a zároveň dotvárajú čaro našej osobnosti. Každá žena túži viac zvýrazniť svoju ženskosť a elegantnosť. Novým účesom určite okúzlite svoje okolie. Perfektné vlasové strihy, rôzne typy módnych účesov pre tvar vašej hlavy, vlasov alebo tváre nájdete na našej stránke.


Účesy pre krátke vlasy, polodlhé alebo dlhé vlasy sú neobyčajne krásne a veľmi zaujímavé. Pokiaľ si neviete vybrať, aký účes vám pristane, alebo aký by bol pre vás najvhodnejší, poraďte sa s blízkou osobou či s priateľkou. Naša stránka bude pre vás vhodnou inšpiráciou, kde vám určite aspoň jeden z účesov bude vyhovovať či už podľa dĺžky vlasov alebo osobného vkusu. Nezabúdajte, aby ste dosiahli perfektný vzhľad je potrebné venovať vlasom dostatočne veľkú starostlivosť.

Na svadby



Na stužkové

Na plesy



Na párty



Otestuj sa

1.

Tvoj mobil zazvoní, no ten na druhom konci sa očividne pomýlil a vytočil zlé číslo. Ty...

A/ ... sa robíš, že si ten, komu chcel volať, až kým on nezistí svoj omyl (4)

B/ ... okamžite ho zrušíš (1)

C/ ... si s ním pokecaš o takýchto super náhodách (3)

2. **Jedno príťažlivé dievča ti povie, že dobre vyzeráš. Ty ...**

A/ ... zistíš, že sa ti nepáči a čím skôr sa jej zbavíš (3)

B/ ... jej povieš, že asi zle vidí (1)

C/ ... sa usmeješ a kompliment jej vrátiš (5)

3. **Na lyžiarsky vlek nastúpiš spolu s príťažlivou babou. O čom sa sňou začneš rozprávať?**

A/ „Dnes je síce puť stupňou pod nulou, ale keď sa na teba pozriem, je mi horúco...“ (1)

B/ „Máš super lyže...“ (3)

C/ „Videl som ťa na svahu a musím uznať, že super lyžuješ...“ (5)

4. **Na rande sa toho druhého snažíš rozosmiať tým, že ...**

A/ ... jej rozprávaš najhoršie klebety, ktoré ti napadnú (4)

B/ ... sa s ňou staviš, kto o sebe porozpráva najtrápnejšie príhody (3)

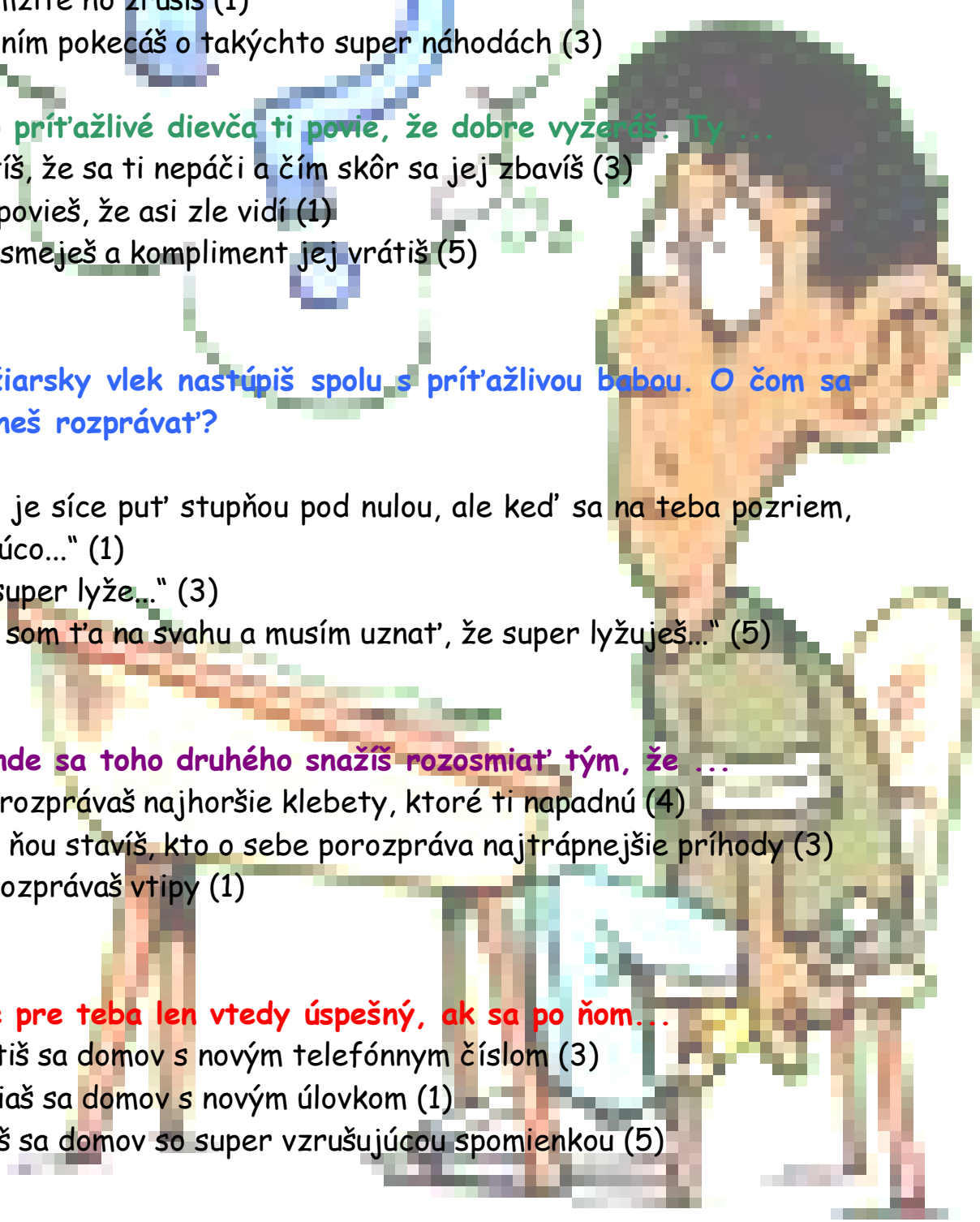
C/ ... jej rozprávaš vtipy (1)

5. **Flirt je pre teba len vtedy úspešný, ak sa po ňom...**

A/ ... vrátiš sa domov s novým telefónnym číslom (3)

B/ ... vraciaš sa domov s novým úlovkom (1)

C/ vraciaš sa domov so super vzrušujúcou spomienkou (5)



Vyhodnotenie:

5-9 BODOV:

Nezblázni sa do teba nikto, ak ho svojím „umením“ flirtovať viac odrádzaš ako priťahuješ! Buď naňho kladieš priveľké požiadavky a až prehnane naňho útočíš, alebo práve naopak - nesmeli sa stiahneš do svojej ulity.

TIP: Trénuj vo webových chatoch!

10-14 BODOV:

Hurá do ulíc balit' hocikoho, len nech je sranda a vzrúšo - to nie je tvoj prípad. Ale ak sa ti niekto páči, prihovoríš sa mu bez problémov a zvládneš aj dlhší rozhovor. S tou správnou osobou zažiješ dost' zábavy a iskrenia bez akéhokol'vek premáhania sa!

TIP: Je to OK, niet čo radit'!

15-23 BODOV:

Flirtovanie je tvoja vášeň. Miluješ a ovládaš tie najvzrušujúcejšie momenty hry, hlboké zvädzajúce pohľady do očí, komplimenty a zábavu. Svojím šarmom si dokážeš každého omotať okolo prsta a či z toho bude niečo viac, o tom rozhodneš neskôr.
TYP: Dobre si pozri, s kým flirtuješ. Niekedy môžeš za sebou zanechať v citlivom srdiečku hotovú spúšť!

Interview s našimi nováčikmi!



Rozhovor s pánom učiteľom L. Hechtom:

1. Aké pocity ste mali, keď ste nastúpili na našu školu?

„Mal som zmiešané pocity, lebo som nevedel do čoho idem.“

2. Rátali ste s tým, že budete triednym učiteľom?

„Po pravde povedané nie.“

3. Ako sa vám páči na našej škole?

„(smiech)“

4. Bolo pre vás stresujúce, že ako zapadnete do učiteľského zboru?

„Nie, nebolo to pre mňa stresujúce, lebo som prispôsobivý človek.“

5. Myslíte, že ste pre žiakov prísny učiteľ?

„Áno, bez prísnosti to nie je ono.“

6. Prihodilo sa vám niekedy, že ste zaspali do práce?

„Ešte nie, ale do školy som zaspal.“

7. Prezradíte nám, aké sú vaše záľuby?

„Spánok, šoférovanie, nákupy, príroda, divadlo, kino, priatelia, plávanie, hudba.“

8. Ako vyzerá váš pracovný deň?

„Stávam 6:20 vyrážam pred 7:00 o 7:40 začínam učiť do 13:00 a tým to pre mňa hasne.“

9. Zažili ste na našej škole nejaké zážitky?

„Áno, zažil som ako ma deviataci privítali. Prvá hodina u deviatkov na to nezabudnem. Ako prvé meno som si zapamätal Roman Hýbela.“

10. Poviete nám o sebe nejakú „pikošku“, niečo, čo ešte nevieme?

„To by ste chceli vedieť čo? Ale nepoviem!!!“

11. A posledné slovíčko na koniec?

„Napíš to bez gramatických chýb, nech sa nemusím hanbiť.“



S pani učiteľkou L. Melovičovou :

1. Aké pocity ste mali keď ste nastúpili na našu školu?

„Obavy, akoto tu vlastne zvládnem, ale aj som sa tešila na Vás“

2. Rátali ste s tým že budete triednym učiteľom?

„Možno aj áno, ale som celkom spokojná.“

3. Ako sa Vám páči na našej škole?

„Celkom áno.“

4. Bolo pre vás stresujúce že ako zapadnete do učiteľského zboru?

„Ani nie.“

5. Myslíte si , že ste pre žiakov prísna učiteľka?

„Niekedy áno, podľa situácie.“

6. Prihodilo sa Vám niekedy, že ste zaspali do práce?

„Nie , keby áno, tak skoro ma tu nevidíte ☺ “

7. Prezradíte nám, aké sú vaše záľuby?

„Šport, hudba, turistika, knihy.“

8. Ako vyzerá váš pracovný deň?

„Úplne bežne.“

9. Zažili ste na našej škole nejaké pekné zážitky?

„Áno, veľmi veľa aj pekných, aj horších, ale na tie horšie rýchlo zabúdam.“

10. Poviete nám o sebe nejakú pikošku, niečo, čo ešte nevieme?

„Vygooglite si ☺“

11. A posledné slovíčko nakoniec?

„Ďakujem.“

Gélové nechty

Hitom dnešnej doby je modeláž gélových nechtov. Využívajúc súčasné technické možnosti môže mať dnes nádherné nechty každé dievča, či žena a to vo veľmi krátkom čase. Kvalitné a dobre nasadené gelové nechty sú navyše odolné voči bežnému mechanickému poškodeniu, majú dlhú materiálovú stálosť, vyzerajú prirodzene a sú zdravotne nezávadné.

Samozrejme s gelovými nechtami sa spájajú aj určité riziká. Tak ako pri normálnych nechtoch sa aj gelový môže pri silnom náraze zlomiť alebo prasknúť, gelový nechet môže navyše odpadnúť, alebo sa môže vyskytnúť alergia na použité lepidlo, či samotný materiál nechtu, výnimočne sa môžu prejaviť aj zápaly. Medzi ďalšiu nespornú nevýhodu patrí aj to, že gelové nechty odrastajú spolu s prirodzeným nechtom a treba ich preto po čase vymeniť.

Užitočné rady

Pilníkovanie

Pilníkujeme ich vždy od kraja ku stredu. Najvhodnejšie pilníky: zafírové pilníky, sklenené, s brusným papierom .Nechty pilníkujeme vždy suché. Nechty nikdy, alebo len veľmi málo strihajte. Strihanie je tiež častou príčinou praskania.

Skrášlenie špičky nechtu

Nechty upravené tzv. francúzskou manikúrou pôsobia mimoriadne čisto a pestovane. Prečnievajúce okraje nechtov podkresľujeme mäkkou bielou ceruzkou a po celej ploche nechty lakujeme bezfarebným lakom. V súčasnej dobe nie je problém zísť do nechtového štúdia a nechať si urobiť francúzsku manikúru pomocou gélu.

Šperky Swarovski

Opticky dokonale vybrúsený sklenený krištál'. Dokonalosť, ktorá stále udivuje až vyráža dych. Postup výroby tohto kryštálu je jedným z najprísnejšie strážených tajomstiev. Týmto zázrakom zo skla sú známe šperky Swarovski.

Výrobky spoločnosti, ktorí vedú potomkovia rodinného klanu Swarovských, sú tu medzi nami už od počiatku dvadsiateho storočia a postupom času nadobudli nesmiernu popularitu. Nie sú to len preslávené šperky Swarovski. Firma sa rozdelila na niekoľko divízií, pričom každá sa zameriava na výrobu iného typu výrobkov. Tak či onak, nič z produktov spoločnosti nie je tak trendové, tak obľúbené, ako šperky Swarovski.

Šperky zo Swarovského krištáľov nájdete v najvychytenejších obchodov s cennými šperkami a bižutériou. Objavujú sa na módnych prehliadkach najznámejších módnych návrhárov. Náhrdelníky, náramky, náušnice či prstene - šperky Swarovski v nekonečnom množstve variácií.

Mnohé šperky Swarovski sú zostavované pomocou takzvaných Swarovski Elements. Sú to kúsky brúseného krištáľu rôznych prevedení utvárané tak, aby sa z nich dali ľahko zostavovať šperky alebo sa jednoducho pridali do šperkov s iným základom, napríklad strieborných.

Swarovski je dnes fenomén, ktorý siaha ďaleko za púhu výrobu ligotavých sklenených kamienkov. Swarovski je dnes synonymom absolútnej kvality, ktorá i niečo stojí.



Farby

V živote človeka majú i farby veľký význam; a to ako z hľadiska psychologického, tak i pôsobením farieb v priestore, či na oblečení. Podľa farieb, ktoré ľudia uprednostňujú, sa dá charakterizovať ich osobnosť, či momentálne rozpoloženie. Farby v priestore zase dokážu regulovať výkon či únavu. V miestnostiach tmavých farieb beží čas pomalšie, svetlé miestnosti stimulujú aktivitu. Teplé farby zohrievajú a povzbudzujú, studené ukludňujú. Farbami môžeme komunikovať s okolím - môžeme ľudí priťahovať, alebo ich vystríhať. Naučte sa hovoriť jazykom farieb aj Vy, aby Vám farebné kombinácie v byte a v šatníku čo najviac prospievali.

BIELA

vo svojej podstate ju za farbu nemôžeme považovať, pretože je neutrálna. Je farbou čistoty, nevinnosti a úprimnosti, ale i slobody a nezávislosti. Majú ju radi ľudia vyrovnaní, sebavedomí, otvorení. Odmietanie bielej môže byť príznakom duševnej nevyrovnanosti, vnútornej neistoty, či nízkeho sebavedomia, ale aj pocitu viny a vnútorného sklamanie.

ŽLTÁ

je farbou mysle, stimuluje činnosť mozgu. Vyvoláva aktivitu, odolnosť voči únave. Je vhodná do pracovných priestorov, škôl a všade, kde je potrebné zvýšiť duševnú kapacitu a myšlienkovú aktivitu. Ďalej táto farba podporuje zažívanie a blahodárne pôsobí na pohybové ústrojenstvo a nervový systém. Pomáha odstraňovať duševnú únavu a je farbou zmeny. Voda nabitá žltým žiarením upokojuje vnútornosti. Žltú majú radi ľudia spontánni, plní nádejí a očakávaní. Tým, ktorých nádej sklamala, pripadá žltá príliš výrazná a jej odmietanie prezrádza sklamanie.

ČERVENÁ

je farba vášní a násilia, krvi a železa. Vydáva intenzívne tepelné lúče a jej účinky sú hlbšie, ale i rýchlejšie ako u iných farieb. Zohrieva našu krv a podporuje krvný obeh. Je farbou cholerickej, prudkej. Aura cholerickej ľudí býva tiež červená, čo ich predurčuje k vášňam a prudkým vzplanutiam, ale i výbuchom zúrivosti. Červená

farba povzbudzuje chuť k jedlu a má priaznivé účinky pri liečbe reumatizmu, anémie, či depresii. Posilňuje vôľu a pôsobí proti únave. Červenej dávajú prednosť tvoriví, sebavedomí ľudia. Majú ju radi však i násilníci a ľudia prudkej povahy; títo by sa mali ovšem červenej radšej vyhýbať, pretože stimuluje ich vášne a prudkosť. Úplné odmietanie červenej môže byť prejavom nedostatku síl, pasivity, alebo únavy a vyčerpanosti; ale tiež môže byť príznakom zrelej vyrovnanosti so svojou impulzivitou.

ORANŽOVÁ

je spojením žltej a červenej, čím sa stáva veľmi blahodárnou. Je farbou kontrolovanej vášne, pozitívnej energie, vytrvalosti. Posilňuje, ale neznepokojuje tak ako napríklad červená. Nemá nijaké škodlivé účinky a pôsobí veľmi pozitívne pri liečbe srdcových chorôb. Vyvoláva pocit radosti, predstavu slnka a tepla.

HNEDÁ

je farbou pôžitkov. Uprednostňujú ju ľudia, ktorí majú radi pohodlie, ľudia pokojní a spravodliví; ale i ľudia vyčerpaní a unavení životom, ktorí potrebujú oddych a kl'ud. Odmietajú ju ľudia, ktorí sa chcú líšiť od ostatných a ktorí odmietajú pravidlá a konvencie. Lahostajnosť k tejto farbe prezrádza vyrovnanosť.

RUŽOVÁ

znamenajú z psychologického hľadiska duševnú alebo citovú nezrelosť. Sú farbami sentimentality. Ružovú majú radi ľudia romantickí a nepraktickí, ktorí chcú byť očarovaní a túžia očarovať svoje okolie. Títo ľudia často nevedia odlíšiť sny od reality a bývajú dôverčiví a zraniteľní.

FIALOVÁ

Fialovú farbu zvyknú voliť ľudia diplomatickí, zdržanliví a uzavretí, ako aj ľudia originálni a umelci. Majú ju radi ľudia s fantáziou a ľudia s tvorivými schopnosťami. Fialová sa však spája aj s hormonálnymi výkyvmi. Preto ju majú radi ľudia v puberte, tehotné ženy, či ľudia s poruchami štítnej žľazy.

MODRÁ

je farbou pokoja a vyrovnanosti. Majú ju radi ľudia vnútorne bohatí, introverti hľadajúci lásku a oddanosť a romantici. Predstavuje

vernost', dôveru, tradíciu. Uprednostňujú ju ľudia, ktorí túžia po pokoji, ktorí nemajú radi zmeny. Modrá je farba neba, farba ľudí, ktorí vidia za horizont a život na Zemi im pripadá neistý. Odmietajú ju ľudia, ktorí majú strach z vlastného vnútra a ľudia, ktorí nie sú spokojní so svojimi vzťahmi. Modrá pôsobí blahodárne pri horúčkach, hystérii, zápaloch. Mali by sa ňou obklopovať ľudia impulzívni, nervózni a naopak - vyhýbať by sa jej mali ľudia depresívni a melancholickí.

ZELENÁ

je farbou prírody. Majú ju radi ľudia odvážni, tvoriví, tvrdohlaví a samostatní, ktorí vedia viesť iných, ale i ľudia, ktorým chýba prispôsobivosť. Odmietajú ju ľudia originálni, ale i ľudia zaujatí, sklamaní, či vnútorne neistí. Zelená posilňuje zrak a pozitívne ovplyvňuje mozog a oči. Dôvodom odmietania zelenej môže byť i telesná slabosť a choroby srdca.

ČIERNÁ

je najtemnejšou z farieb a tak ako biela, nie je za farbu považovaná. Uprednostňujú ju ľudia, odmietajúci svoj osud, rebeli, ľudia skrývajúci nejaké tajomstvo, filozofi, samotári a ľudia, ku ktorým je ťažko preniknúť. Je to farba vzdoru a protestu, skrytého tajomstva, ničoty a smrti. Môže tiež prezrádzať vnútorný konflikt. Ale tak ako ju obľubujú ľudia neprístupní, je to i farba ľudí originálnych s nadpriemernými schopnosťami a vlastným vnútorným svetom. Čierna je totiž jedinou farbou, ktorá odráža všetky energie a neprepúšťa pôsobenie iných bioenergií na človeka, takže zároveň chráni pred negatívnym, ale i bráni pozitívnemu, čím ostáva nezávislou a originálnou. Mali by sa jej však vyhýbať ľudia depresívni, pretože tým, že bráni prenikaniu energií, udržuje i nálady.

SIVÁ

je taktiež farbou neutrálnou, ale zároveň neživou a prezrádza strach, únavu, či nedôverčivosť. Majú ju radi ľudia, ktorí nemajú vlastný názor, ľudia opatrní, nezúčastnení, ktorým vyhovuje stereotyp, alibisti, ale i ľudia unavení životom. Odmietajú ju ľudia, ktorí majú radi dobrodružstvo a vzrušenie a ktorí majú radi pestrý život.

Tipy na letné prázdniny

Tábor pre staršie deti a mládež vo veku od 13 do 17 rokov

crazy teenage holiday

- super ubytko
- zábava, zábava, zábava
- twister, diablo, freesbee
- relax v bazéne
- internet, wifi
- orientálna chvíľka
- disco, disco, disco



Tábor pre 7 až 15 ročných

staň sa celebritou

- super ubytko s bazénom
- hudba, spev, tanec
- chodník slávy
- predved' svoj talent
- internet, wifi
- tvorba vlastnej šou
- vyskúšaj modeling

Tábor pre 7 až 15 ročných chlapcov a dievčatá

športový tábor

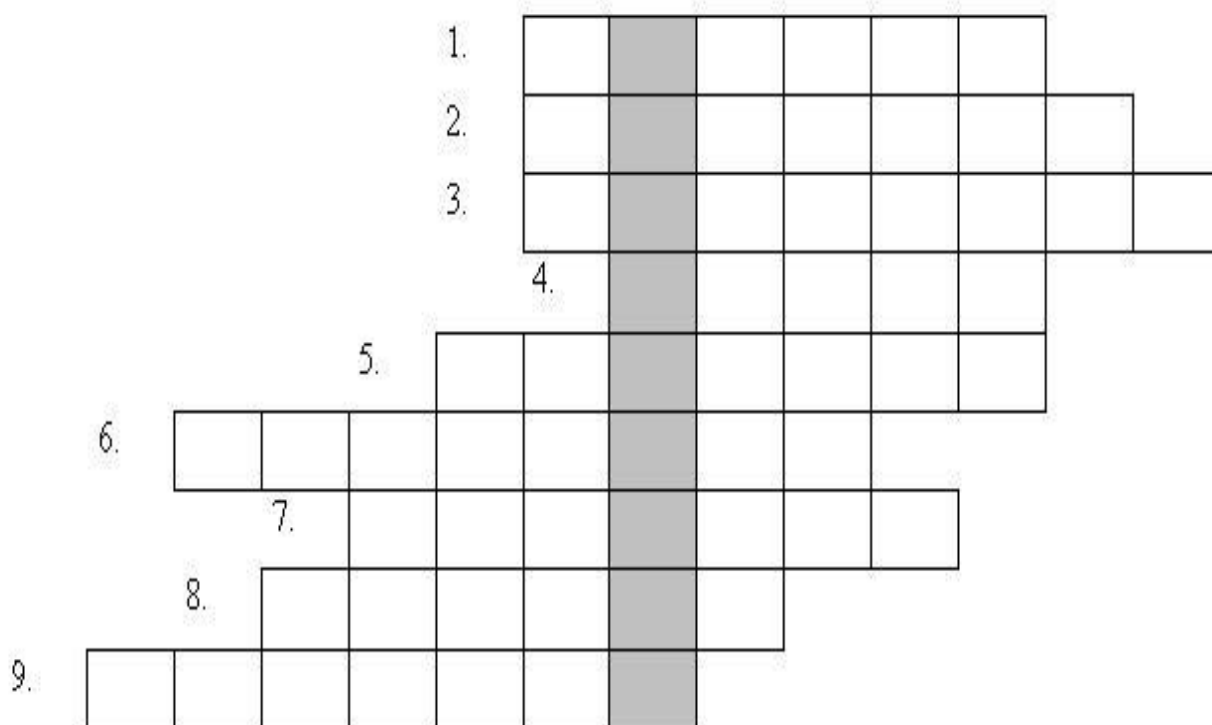
- skúsení tréneri
- futbal, florbal
- novinka KARATE
- diablo, luk, vzduchovka
- bazén priamo v zariadení
- internet, wifi
- skvelý táborový program

viac informácií na webovej stránke

www.tiktak.sk

Niečo pre najmenších

1. Robí sa po každom diktáte, písomne si v nej opravíte chyby
2. V slovenčine platí zákon o rytmickej ...
3. Známa kniha, ktorú napísal Lewis Carrol- Alica v krajine
4. Rozprávanie sa člení na tieto časti: úvod, jadro a ...
5. Kone ju majú na kopyte
6. Školská pomôcka, ukladajú sa do nej písacie potreby
7. Každý žiak si ju nosí do školy, aby nebol hladný
8. Nachádzajú sa v nich dôležité informácie, novinky
9. V centre Košíc sa nachádza kostol s menom Dóm sv.



Nebezpečie Facebooku

Desať vecí o ktorých by mal vedieť každý mladý človek, ktorý chodí na FACEBOOK:

- Premýšľajte, ako niečo publikujete
- Zvážte, či skutočne musíte byť členom všetkých skupín a sietí, ktoré vám niekto navrhne
- Naozaj osobne poznáte všetky svojich virtuálnych priateľov?
- Pred publikovaním nastavte, pre koho je správa viditeľná
- Nechváľte sa všetkým svojím majetkom či krásou svojich detí
- Nest'ážujte si na svoju prácu a svojho šéfa
- Nikdy nevypĺňajte žiadne kvízy
- Nereagujte na výzvy neznámych aplikácií
- Ak sa chváľte svojimi excesmi a alkoholovej večierky, nikdy sa „nepriateľte“ so svojimi rodičmi
- Keď chcete byť veselí, zabudnite na počítač

V súčasnosti sa na FACEBOOKU nachádza cez 350 miliónov ľudí.



Na záver...

Milí žiaci, možno, že tento školský rok nebol len ako sme si predstavovali, ale na chybách sa predsa človek učí. Týmto sa chceme hlavne prihovoriť deviatakom. Možno aj týchto deväť rokov na našej škole nebolo ľahkých, ale dúfame, že s našej školičky si odvediete čo najviac vedomostí a poučiek do života. Možno, že si to mnohý z vás nemyslia, budete nám veľmi chýbať!!! Už sa nám ten očakávaný koniec školského roku blíži pokoj od školských lavíc a učenia. Ale neskôr si to sami uvedomíte, že vzdelanie je v živote človeka je veľmi dôležitým. A preto aj naše motto znie „KVALITNÉ VZDELANIE PRE KAŽDÉHO MÁ U NÁS ZELENÚ!“

Týmto sa končí aj náš časopis. Chceme Vám povedať, že sa na Vás tešíme na budúci školský rok.